
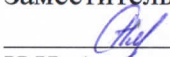



Департамент образования администрации города Братска  
Муниципальное бюджетное общеобразовательное учреждение  
«Средняя общеобразовательная школа №39 имени Петра Николаевича Самусенко»  
муниципального образования города Братска

Рассмотрено:  
на заседании Методического совета  
Протокол от 30.08.2022 № 1  
Руководитель Методического совета  
 О.Н. Латышева

Согласовано:  
Заместитель директора по ВР  
  
Н.И. Алексеева

Утверждено:  
Директор МБОУ «СОШ №39  
имени П.Н. Самусенко»  
  
Приказ от 30.08.2022 №164



**Рабочая программа по внеурочной деятельности  
«Волейбол» для 5, 7 классов**

Направление: «спортивно-оздоровительное»

**Составил:** Бурма А.В., учитель физической культуры,  
первой квалификационной категории

2022г.

Рабочая программа внеурочной деятельности секции «волейбол» составлена с учетом Федерального Государственного образовательного стандарта основного общего образования, основной образовательной программы основного общего образования МБОУ «СОШ №39 имени П.Н. Самусенко», и в соответствии с Комплексной программой физического воспитания учащихся 5 - 9 классов «Физическая культура». Предметная линия учебников А.П. Матвеева.5-9 классы. – М.: Просвещение, 2012 и является частью Федерального учебного плана для образовательных учреждений Российской Федерации.

### **Результаты освоения курса внеурочной деятельности**

#### **Личностные результаты:**

- дисциплинированность, трудолюбие, упорство в достижении поставленных целей;
- умение управлять своими эмоциями в различных ситуациях;
- умение оказывать помощь своим сверстникам.

#### **Метапредметные результаты:**

- определять наиболее эффективные способы достижения результата;
- умение находить ошибки при выполнении заданий и уметь их исправлять;
- умение объективно оценивать результаты собственного труда, находить возможности и способы их улучшения.

#### **Предметные результаты:**

- формирование знаний о волейболе и его роли в укреплении здоровья;
- умение рационально распределять своё время в режиме дня, выполнять утреннюю зарядку;
- умение вести наблюдение за показателями своего физического развития.

#### **Планируемый результат:**

- достижение высокого уровня физического развития и физической подготовленности у учащихся;
- победы на соревнованиях школьного и районного уровня;
- повышение уровня технической и тактической подготовки в данном виде спорта;

- устойчивое овладение умениями и навыками игры;
- развитие у учащихся потребности в продолжение занятий спортом как самостоятельно, так и в спортивной секции, после окончания школы;
- укрепление здоровья учащихся,
- повышение функционального состояния всех систем организма;
- умение контролировать психическое состояние.

### Содержание курса внеурочной деятельности

Волейбол - один из наиболее массовых и любимых видов спорта у нас в стране. Занятия волейболом улучшают работу сердечно - сосудистой и дыхательной систем, укрепляют костную систему, развивают подвижность суставов. Постоянное взаимодействие с мячом способствует улучшению периферического зрения, ориентировке в пространстве. Развивается двигательная реакция на зрительные и слуховые сигналы. Игра в волейбол требует от занимающихся максимального проявления физических возможностей, волевых усилий и умения пользоваться приобретенными навыками. Развивается чувство ответственности, коллективизма, скорость принятия решений.

В разделе «основы знаний» представлен материал, способствующий расширению знаний учащихся о собственном организме; о гигиенических требованиях; об избранном виде спорта.

В разделе «общефизической подготовки» даны упражнения, строевые команды и другие двигательные действия. Общефизическая подготовка способствует формированию общей культуры движений, развивает определенные двигательные качества.

В разделе «специальной подготовки» представлен материал по волейболу способствующий обучению техническим и тактическим приемам.

**Гимнастические упражнения.** Упражнения для рук и плечевого пояса. Упражнения без предметов индивидуальные и парные. Упражнения с набивными мячами. Упражнения с гимнастическими палками. Упражнения для мышц туловища и шеи. Упражнения вперед, назад, вправо, влево, наклоны и повороты головы. Упражнения с резиновыми амортизаторами на гимнастических снарядах (подъемы переворотом, наклоны у гимнастической стенки и т. д.). Упражнения для мышц ног, таза. Упражнения с набивными мячами, гантелями (бег, прыжки, приседания). Прыжки в высоту с прямого разбега (с мостика) углом или согнув ноги.

**Акробатические упражнения.** Группировки в приседе, сидя, лежа на спине. Перекаты в группировке лежа на спине (вперед, назад, кувырок вперед из упора присев). Подготовительные упражнения для моста у гимнастической стенки.

**Легкоатлетические упражнения.** Бег: бег с ускорением до 40 м. Низкий старт и стартовый разбег до 60 м. Эстафетный бег. Прыжки: через планку с поворотом на 90 °С с прямого разбега. Прыжки в высоту способом «перекидным». Прыжки в длину с места, с разбега способом «согнув ноги».

**Метание.** Метание малого мяча с места в стену или щит на дальность отскока и на дальность.

**Спортивные игры.** Баскетбол, волейбол и т.д.

**Специальная физическая подготовка. Упражнения для привития навыков быстроты ответных действий.** По сигналу (преимущественно зрительному) бег на 5, 10, 15 м из исходных положений: стойки волейболиста (лицом, боком и спиной к стартовой линии) сидя, лежа на спине и на животе в различных положениях по отношению к стартовой линии; то же, но перемещение приставными шагами.

Бег с остановками и изменением направления. Челночный бег на 5 и 10 м (общий пробег за одну попытку 20—30 м). Челночный бег, но отрезок вначале пробегается лицом вперед, а обратно— спиной. По принципу челночного бега передвижение приставными шагами. То же, с набивными мячами в руках (массой от 2 до 5 кг), с поясом — отягощением.

**Упражнения для развития прыгучести.** Приседание и резкое выпрямление ног со взмахом рук вверх; то же, с прыжком вверх, то же, с набивным мячом (или двумя) в руках (до 5 кг). Из положения стоя на гимнастической стенке, правая (левая) нога сильно согнута, левая (правая) опущена вниз, руками держаться на уровне лица — быстрое разгибание ноги.

Многочисленные броски набивного мяча (массой 1—2 кг) над собой в прыжке и ловля после приземления. Стоя на расстоянии 1 — 1,5 м от стены (щита) с набивным (баскетбольным) мячом в руках, в прыжке бросить мяч вверх о стенку, приземлиться, снова прыгнуть и поймать мяч, приземлиться и снова в прыжке бросить и т. д. (выполняются ритмично, без лишних доскоков). То же, но без касания мячом стены.

Прыжки на одной и на обеих ногах на месте и в движении лицом вперед, боком и спиной вперед. То же, с отягощением. Напрыгивание на сложенные гимнастические маты (высота постепенно увеличивается), количество прыжков подряд также увеличивается постепенно. Прыжки в глубину с гимнастической стенки на гимнастические маты (для мальчиков). Спрыгивание (высота— 40—80 см) с последующим прыжком вверх. Прыжки на одной и обеих ногах с преодолением препятствий (набивные мячи и т.п.). Прыжки с места вперед, назад, вправо, влево, отталкиваясь обеими ногами. Прыжки опорные, прыжки со скакалкой, разнообразные подскоки. Многочисленные прыжки с места и с разбега в сочетании с ударом по мячу. Бег по крутым склонам.

**Упражнения для развития качеств, необходимых при приемах и передачах мяча.** Сгибание и разгибание рук в лучезапястных суставах, круговые движения кистями, сжимание и разжимание пальцев — на месте и в сочетании с различными перемещениями.

Из упора стоя у стены одновременное и попеременное сгибание в лучезапястных суставах. Многочисленные броски набивного мяча от груди двумя руками. Многочисленные передачи баскетбольного мяча. Упражнения для кистей рук с гантелями, кистевыми эспандерами. Многочисленные броски волейбольного мяча в стену.

**Упражнения для развития качеств, необходимых при выполнении подач мяча.** Круговые движения рук в плечевых суставах с большой амплитудой. Упражнения с резиновыми амортизаторами. Упражнения с набивными мячами, волейбольными мячами (совершенствование ударного движения по мячу на резиновых амортизаторах). Поддачи с силой у тренировочной сетки (в сетку).

**Упражнения для развития качеств, необходимых при выполнении нападающих ударов.** Броски набивного мяча из-за головы двумя руками с активным движением кистей сверху вниз — стоя на месте и в прыжке (бросать перед собой в площадку, гимнастический мат). Броски набивного мяча массой 1 кг в прыжке из-за головы двумя руками через сетку. Броски набивного мяча массой 1 кг «крюком» в прыжке — в парах и через сетку. Имитация прямого нападающего удара, держа в руках мешочки с песком (до 1 кг). Метание теннисного или хоккейного мяча (правой и левой рукой) в цель на стене (высота—1,5—2 м) или на полу (расстояние — от 5 до 10 м). Метание выполняется с места, с разбега, после поворота, в прыжке; то же, через сетку..

#### **Техника нападения.**

**Перемещения и стойки.** Стартовая стойка (исходное положение): низкая. Скачок вперед. Сочетание стоек и перемещений.

**Действия с мячом.** Передачи мяча: верхняя передача в парах, тройках; передача в стену с изменением высоты передачи или расстояния до стены; передача мяча в стену в сочетании с перемещениями; передача на точность с собственного подбрасывания.

**Нападающие удары:** прямой нападающий удар сильнейшей рукой (броски теннисного мяча через сетку); удары по мячу в держателе и с собственного подбрасывания, с подбрасывания партнера.

#### **Техника защиты.**

Действия без мяча: скачок вперед, остановка прыжком, сочетание способов перемещений и остановок.

Действия с мячом: прием мяча снизу двумя руками (отбивание мяча снизу двумя руками в парах, с различными заданиями; многократное подбивание мяча снизу над собой); прием снизу — с подачи; одиночное блокирование (стоя на подставке в зонах 4, 2, 3).

#### **Тактическая подготовка. Тактика нападения.**

**Индивидуальные действия.** Выбор способа отбивания мяча через сетку (стоя на площадке): передачей сверху двумя руками, кулаком, снизу. Чередование нижних подач в дальнюю и ближнюю к сетке половины площадки. Подача (нижняя) на точность в зоны (по заданию).

**Тактика защиты. Индивидуальные действия.** Выбор места: при приеме мяча, посланного противником через сетку. При блокировании (выход в зону удара). При страховке партнера, принимающего мяч с подачи, передачи. При действиях с мячом: выбор способа приема мяча, посланного через сетку противником (сверху двумя руками или снизу)

**Командные действия.** Расположение игроков при приеме мяча от противника, «углом вперед».

## Тематическое планирование

### 7 классы

№ урока	Тема урока	Количество часов
<b>1 полугодие</b>		
1	Правила поведения в спортивном зале. Форма одежды. Гигиенические требования.	4
2	Стойки и перемещение волейболиста	4
3	Верхняя передача мяча над собой	4
4	Прием мяча двумя руками снизу над собой	4
5	Упражнения на развитие гибкости	4
6	Верхняя прямая подача мяча	4
7	Верхняя передача мяча в парах	4
8	Прием мяча двумя руками снизу в парах	4
9	Упражнения на мышцы поясничного отдела	4
10	Верхняя прямая подача мяча	4
11	Верхняя передача мяча за голову	4
12	Верхняя передача мяча в движении	4
13	Упражнения на укрепления плечевого пояса	4
14	Прием мяча двумя руками снизу в движении	4
15	Прием мяча двумя руками снизу после подачи	4
16	Прием мяча от сетки после набрасывания партнера	4
17	Упражнения с использованием набивных мячей	4
<b>2 полугодие</b>		
18	Правила поведение в спортивном зале. Чередование верхней передачи и приема мяча снизу в парах	4
19	Верхняя прямая подача на точность	4
20	Верхняя передача мяча после перемещения	4
21	Прием мяча снизу двумя руками после перемещения	4
22	Прием мяча двумя руками снизу после подачи	4
23	Прямой нападающий удар	4
24	Индивидуальное блокирование	4
25	Прямой нападающий удар	4
26	Планирующая подача в прыжке	4
27	Нападающий удар по зонам	4
28	Блокирование после нападающего удара с зоны 2,3,4	4

29	Защитные действия и страховка	4
30	Чередование верхней передачи и приема мяча снизу в парах	4
31	Нападающий удар по зонам	4
32	Тактика игры в нападении	4
33	Прием мяча снизу двумя руками после перемещения	4
34	Прием мяча двумя руками снизу после подачи	4
35	Верхняя прямая подача мяча	4
36	Учебно-тренировочная игра	4